

## DONNÉES TECHNIQUES

# Arenaflex ELEVATION

### STADIUM

Réservation : 77-147 mm  
 Lame : 23 x 215 x 2200 mm  
 Format : 3 frises  
 €€



Charge



Sol  
 chauffant



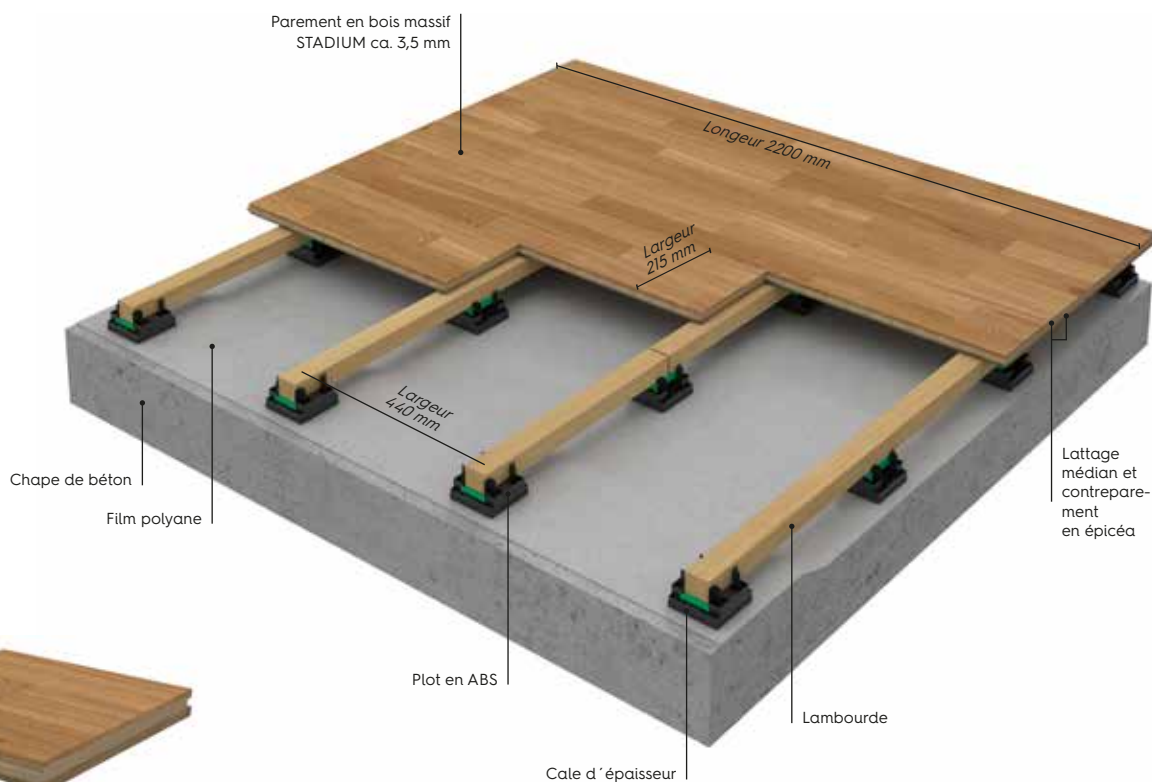
Support  
 inégal



Réservations  
 variables

Établis-  
 sement  
 scolaire

Centre  
 sportif



Performance conforme à la norme EN14904	Amortissement		Déformation		Adhérence	Rebond de balle	Charge roulante
	TYP 3: ≥ 40% ≤ 55%	TYP 4: ≥ 55% ≤ 75%	TYP 3: ≥ 1,8 mm ≤ 3,5 mm	TYP 4: ≥ 2,3 mm ≤ 5,0 mm			
<b>Arenaflex Elevation</b>	STADIUM	64%		3,1 mm	100	93%	OK



3 frises

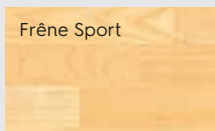


Rainure et languette

## Essences de bois/ classement

## Aperçu du colis

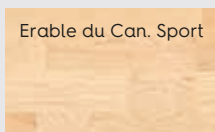
Frêne Sport



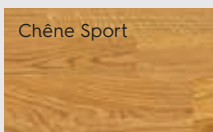
Hêtre Sport



Erable du Can. Sport



Chêne Sport



Taille du colis : 4 lames = 1,89 m<sup>2</sup> (21 kg)  
Taille de la palette : 45 colis = 85,05 m<sup>2</sup> (945 kg)

Centres des lambourdes à 440 mm  
Calcul des lambourdes = 2,52 m lin./m<sup>2</sup> de parquet

Calcul des plots :  
Lambourdes 36 mm = Centre des plots 450 mm = 5,6 plots/m<sup>2</sup>  
Lambourdes 48 mm = Centre des plots 600mm = 4,2 plots/m<sup>2</sup>

## Détails de la construction Arenaflex Stadium (du haut vers la surface de la chape de béton/de la sous-structure)

### Hauteur

<b>Lame Arenaflex Stadium</b> • Parement en bois massif 3,5 mm • Lattage médian et contreparement en épicea	Dimensions des lames Arenaflex : 23 x 215 x 2200 mm	23	23	23	23	23	23	23	23	23
<b>Lambourdes</b> , bois de résineux Centres des lambourdes à 440 mm Calcul des lambourdes = 2,52 m lin./m <sup>2</sup> de parquet	Dimensions des lambourdes : 36 x 45 x 1800 mm  Dimensions des lambourdes : 48 x 45 x 1800 mm	36	36	36	36					
<b>Cales d'épaisseur</b> (Maximum de 14 mm par plot)	Épaisseur : 2 mm et 6 mm									14
<b>Plot en ABS</b> Support en polypropylène avec mousse amortissante intégrée de 12 mm dans le film polyane (commandé séparément)	E1 - Plot en ABS 90 x 90 x 18 mm E1 - Plot en ABS 90 x 90 x 32 mm E2 - Plot en ABS 90 x 90 x 47 mm E2 - Plot en ABS 90 x 90 x 62 mm	18					18			
			32				32			
				47				47		
					62				62	62
<b>Film polyane</b> (commandé séparément)	Exigence particulière pour bâtiments neufs : 2 couches de 0,2 mm. Il ne s'agit pas d'une barrière d'humidité, mais cela offre une protection supplémentaire au parquet.	0,4 mm								
<b>Réservation minimale</b>		77	91	106	121	89	103	118	133	147

### ENTRETIEN

Nous vous recommandons de mettre en place un programme d'entretien régulier dès le premier jour. L'effort d'entretien du parquet dépendra de l'usage et de la manière dont il sera traité. Pour en savoir plus, rendez-vous sur le site : [boensport.com](http://boensport.com)

### ENVIRONNEMENT

FSC™ (Forest Stewardship Council) est un organisme à but non lucratif qui promeut une approche de gestion des ressources forestières saine, respectueuse de la société et économiquement viable aux quatre coins du globe. Les produits certifiés FSC™ respectent ces engagements. De plus, les produits certifiés FSC™ font l'objet de contrôles tout au long de la chaîne d'approvisionnement pour éviter qu'ils ne soient mélangés à du bois non certifié. Jetez un œil à nos produits certifiés FSC™. Ils sont fabriqués à partir de bois issus de forêts gérées de manière responsable et d'autres sources contrôlées. La marque de commerce FSC™ garantit que le bois a été produit de manière responsable pour les animaux, les personnes et l'environnement. En achetant de tels produits, vous aidez à préserver nos forêts. Tous les sols sportifs BOEN Sport sont livrés avec un certificat FSC™. Pour en savoir plus, rendez-vous sur le site [www.fsc.org](http://www.fsc.org).



Apprenez-en davantage sur [boensport.com](http://boensport.com)